



SILLA VISITANTE, ESPERA, COMUNIDAD

Asiento:

- polipropileno expuesto a vista de color espesor 5 mm
- panel para tapizar en polipropileno espesor 1,5 mm
- cubreasiento en polipropileno de color espesor 2,5 mm
- lamina perforada espesor 1,5 mm

Respaldo:

- polipropileno expuesto a vista de color espesor 6 mm
- panel para tapizar en polipropileno espesor 5 mm
- bastidor externo para malla en polipropileno espesor 5 mm
- bastidor interno para malla en polipropileno espesor 5 mm
- lamina perforada espesor 1,5 mm





Estructuras:

- 4 patas tubo diam. 22 mm espesor 1,7 mm
- patín tubo diam. 22 mm espesor 1,7 mm
- 4 patas con rodaja tubo diam. 22 mm espesor 1,7 mm
- para bancada

Complementos principales:

Brazo en polipropileno, brazo con paleta, gancho unión acero extraíble, carro transportador

VARIANTES PRINCIPALES

				
50 x 52 x 79 H. asiento: 45	50 x 52 x 79 H. asiento: 45 H. brazos: 67	50 x 52 x 79 H. asiento: 45 H. brazos: 67	55 x 58 x 80 H. asiento: 45	48 x 50 x 80 H. asiento: 45 H. brazos: 68
Apilabilidad: 7 en piso 7 sobre carro transportador	Apilabilidad: 6 en piso 6 sobre carro transportador	Apilabilidad: 4 en piso 4 sobre carro transportador	Apilabilidad: 4 en piso Not Apilabilidad	Apilabilidad : 4 en piso 4 sobre carro transportador



OPCIONES PATA BANCADA:



- 2 plazas = 1020 x 40 x 80
- 3 plazas = 1600 x 40 x 80
- 4 plazas = 2040 x 40 x 80
- 5 plazas = 2550 x 40 x 80



COLORES POLIPROPILENO:



COLOR MALLA:



COLOR ESTRUCTURA:

