



# STRIKE

designed by  
Paolo Scagnellato

# STRIKE

ARCH. PAOLO SCAGNELLATO

Nasce a Padova nel 1952 e si laurea in Architettura a Venezia nel 1976 con relatore l' Architetto Aldo Rossi. Dal 1977 esercita la libera professione.

Ha ricevuto diversi riconoscimenti quali: selezione per il compasso d'oro, Neocon Silver Award, Good Design of Japan e Long life design of Japan.

Il suo studio è particolarmente attivo nel settore delle sedute per ufficio, della collettività, della didattica e della conferenza, settore che richiede alta specializzazione; sviluppa i progetti seguendoli dalla fase della progettazione alla produzione industrializzata.



*Born in 1952 in Padua, in 1976 he obtains the degree in Architecture in Venice, with Architect Aldo Rossi as reference-man, in 1977 he start his individually activity.*

*He has received several awards like: Selezione per il compasso d'oro, Neocon Silver Award, Good Design of Japan e Long life design of Japan.*

*His work is active mainly in these sectors: seating for office, collectivity, lecture-halls, conference-rooms. This is a field which requires high specialisation and develops projects follow them from the moment of planning and designing to the stage of industrialized production.*







medical  
conference

medical  
conference

medical  
conference

medical  
conference

medical  
conference











centro ricerche-sviluppo e laboratori prove  
settori legno-arredo, ambiente e alimenti

### RAPPORTO DI PROVA N° 136098

Elenco prove eseguite:

1. Sedie per visitatori. Requisiti generali di sicurezza EN 13761:2002
2. Sedie per visitatori. Istruzioni per l'uso EN 13761:2002
3. Sedie non domestiche. Requisiti generali di sicurezza EN 15373:2007
4. Sedie non domestiche. Istruzioni per l'uso EN 15373:2007
5. Carico statico sul sedile-schienale EN 1728:2000
6. Sedie non domestiche. Carico statico verticale schienale EN 15373:2007
7. Resistenza a fatica del sedile-schienale EN 1728:2000
8. Fatica fronte anteriore sedile EN 1728:2000
9. Carico statico sulle gambe anteriori EN 1728:2000
10. Carico statico sulle gambe laterali EN 1728:2000
11. Urto sul sedile EN 1728:2000
12. Urto sullo schienale EN 1728:2000
13. Stabilità EN 1022:2005







desian













/01S



/01R



/01N



/01O



/01G



/01V







































/01B



/01W



	<b>STRIKE/01B</b> <b>STRIKE/01O</b> <b>STRIKE/01N</b> <b>STRIKE/01R</b> <b>STRIKE/01V</b> <b>STRIKE/01W</b> <b>STRIKE/01S</b> <b>STRIKE/01G</b>	SCOCCA STRIKE IN PLASTICA BLU SCOCCA STRIKE IN PLASTICA ARANCIONE SCOCCA STRIKE IN PLASTICA NERA SCOCCA STRIKE IN PLASTICA ROSSA SCOCCA STRIKE IN PLASTICA VERDE SCOCCA STRIKE IN PLASTICA BIANCA SCOCCA STRIKE IN PLASTICA SABBIA SCOCCA STRIKE IN PLASTICA GRIGIA	<i>STRIKE BLUE PLASTIC MONOCOQUE</i> <i>STRIKE ORANGE PLASTIC MONOCOQUE</i> <i>STRIKE BLACK PLASTIC MONOCOQUE</i> <i>STRIKE RED PLASTIC MONOCOQUE</i> <i>STRIKE GREEN PLASTIC MONOCOQUE</i> <i>STRIKE WHITE PLASTIC MONOCOQUE</i> <i>STRIKE SAND PLASTIC MONOCOQUE</i> <i>STRIKE GREY PLASTIC MONOCOQUE</i>	<i>CONCHA STRIKE EN PLASTICO AZUL</i> <i>CONCHA STRIKE EN PLASTICO NARANJA</i> <i>CONCHA STRIKE EN PLASTICO NEGRO</i> <i>CONCHA STRIKE EN PLASTICO ROJO</i> <i>CONCHA STRIKE EN PLASTICO VERDE</i> <i>CONCHA STRIKE EN PLASTICO BLANCO</i> <i>CONCHA STRIKE EN PLASTICO ARENA</i> <i>CONCHA STRIKE EN PLASTICO GRIS</i>
	<b>STRIKE/03</b>	PANNELLO IN LEGNO PER SEDILE STRIKE DA TAPPEZZARE	<i>WOODEN PANEL FOR STRIKE SEAT FOR UPHOLSTERY</i>	<i>ASIENTO STRIKE EN MADERA PARA TAPIZAR</i>
	<b>STRIKE/15</b>	FUSTO STRIKE SGABELLO IN ACCIAIO TONDO Ø 11 CROMATO	<i>STRIKE STOOL CHROME FRAME MADE IN ROUND IRON Ø 11</i>	<i>ESTRUCTURA STRIKE POR TABURETE EN ACERO REDONDO Ø 11 CROMADA</i>
	<b>STRIKE/06</b> <b>STRIKE/07</b> <b>STRIKE/06B</b>	FUSTO STRIKE IN TUBO TONDO Ø 19 CROMATO FUSTO STRIKE IN TUBO TONDO Ø 19 VERNICIATO ALLUMINIO FUSTO STRIKE PER BRACCIOLI IN TUBO Ø 19 CROMATO	<i>STRIKE CHROME FRAME MADE IN ROUND TUBE Ø 19</i> <i>STRIKE VARNISHED ALUMINIUM FRAME MADE IN ROUND TUBE Ø 19</i> <i>STRIKE CHROME FRAME FOR ARMS MADE IN ROUND TUBE Ø 19</i>	<i>ESTRUCTURA STRIKE EN TUBO REDONDO Ø 19 CROMADO</i> <i>ESTRUCTURA STRIKE EN TUBO REDONDO Ø 19 PINTADO ALUMINIO</i> <i>ESTRUCTURA STRIKE EN TUBO REDONDO Ø 19 CROMADO PARA BRAZOS</i>
	<b>STRIKE/14</b>	FUSTO STRIKE IN TUBO TONDO Ø 16 CROMATO	<i>STRIKE CHROME FRAME MADE IN ROUND TUBE Ø 16</i>	<i>ESTRUCTURA STRIKE EN TUBO REDONDO Ø 16 CROMADA</i>
	<b>STRIKE/08</b>	FUSTO STRIKE IN ACCIAIO TONDO Ø 11 CROMATO	<i>STRIKE CHROME FRAME MADE IN ROUND IRON Ø 11</i>	<i>ESTRUCTURA STRIKE EN ACERO REDONDO Ø 11 CROMADA</i>
	<b>STRIKE/10</b>	FUSTO STRIKE PANCA	<i>STRIKE BENCH FRAME</i>	<i>ESTRUCTURA NEGRA STRIKE POR BANCADA</i>
	<b>STRIKE/11</b>	FUSTO STRIKE CON LEVA COMANDO A GAS	<i>STRIKE FRAME WITH LEVER GAS CONTROL</i>	<i>ESTRUCTURA NEGRA STRIKE CON PALANCA REGULACION GAS</i>
	<b>STRIKE/12</b> <b>STRIKE/13</b>	FUSTO STRIKE IN TUBO TONDO Ø 19 CROMATO CON AGGANCI SALDATI FUSTO STRIKE IN TUBO TONDO Ø 19 VERNICIATO ALLUMINIO CON AGGANCI SALDATI	<i>STRIKE CHROME FRAME MADE IN ROUND TUBE Ø 19 WITH FIX LINK</i> <i>STRIKE VARNISHED ALUMINIUM FRAME MADE IN ROUND TUBE Ø 19 WITH FIX LINK</i>	<i>ESTRUCTURA CROMADA STRIKE EN TUBO REDONDO Ø 19 CON ENGANCHE SOLDADO</i> <i>ESTRUCTURA STRIKE EN TUBO REDONDO Ø 19 PINTADA ALUMINIO CON ENGANCHE SOLDADO</i>
	<b>SHELL/15</b>	BRACCIOLO SHELL DESTRO	<i>SHELL RIGHT ARM</i>	<i>BRAZO SHELL DERECHO CROMADO</i>
	<b>SHELL/16</b>	BRACCIOLO SHELL SINISTRO	<i>SHELL LEFT ARM</i>	<i>BRAZO SHELL IZQUIERDO CROMADO</i>
	<b>SHELL/17</b>	BRACCIOLO SHELL DESTRO CON TAVOLETTA	<i>SHELL RIGHT ARM WITH WRITING TABLET</i>	<i>BRAZO SHELL DERECHO CROMADO CON MESA Y PLASTICO NEGRO</i>
	<b>SHELL/18</b>	BRACCIOLO SHELL SINISTRO CON TAVOLETTA	<i>SHELL LEFT ARM WITH WRITING TABLET</i>	<i>BRAZO SHELL IZQUIERDO CROMADO CON MESA Y PLASTICO NEGRO</i>
	<b>SHELL/44</b>	SET 12 VITI 50X13 ZINCATA BIANCA PER PANNELLI SHELL	<i>SET 12 GALVANIZED WHITE SCREWS 50X13 FOR FIXING SHELL PANELS</i>	<i>SET 12 TORNILLOS 50X13 GALVANIZADO BLANCO POR PANELES SHELL</i>
	<b>SHELL/45</b>	SET 12 VITI 50X13 ZINCATA NERA PER PANNELLI SHELL	<i>SET 12 GALVANIZED BLACK SCREWS 50X13 FOR FIXING SHELL PANELS</i>	<i>SET 12 TORNILLOS 50X13 GALVANIZADO NEGRO POR PANELES SHELL</i>
	<b>SHELL/42</b>	SET ATTACCHI DI FISSAGGIO PER SCOCCA SHELL E FUSTO IN ACCIAIO TONDO Ø 11 (STRIKE/08)	<i>FIXING SET (4 PIECES) FOR SHELL COQUE AND FRAME MADE IN ROUND IRON Ø 11 (STRIKE/08)</i>	<i>SET SOPORTE PARA FIJAR CONCHA SHELL Y STRIKE/08 (4 PIEZAS)</i>
	<b>SHELL/48</b>	SET MONTAGGIO SHELL FUSTO 4 GAMBE	<i>SET FOR ASSEMBLING SHELL 4 LEGS FRAME</i>	<i>SET PARA ENSAMBLAR SHELL CUATRO PATAS</i>

	<b>SHELL/49</b>	SET MONTAGGIO SHELL FUSTO GIREVOLE A PANCA	<i>SET FOR ASSEMBLING SHELL BENCH AND SWIVEL FRAME</i>	<i>SET PARA ENSAMBLAR SHELL GIRATORIA Y BANCADA</i>
	<b>STRIKE/39</b>	SET MONTAGGIO FUSTO STRIKE 14	<i>SET FOR ASSEMBLING STRIKE 14</i>	<i>SET PARA ENSEMBLAR STRIKE 14</i>
	<b>TP16</b>	TAPPO A PINZA PER STRIKE/08	<i>PLUG FOR FRAME STRIKE/08</i>	<i>TAPONES POR ESTRUCTURA STRIKE/08</i>
	<b>SHELL/50</b>	SET MONTAGGIO AGGANCI UNIONE SHELL	<i>SET FOR ASSEMBLING SHELL LINKS</i>	<i>SET PARA ENSAMBLAR LOS ENGANCHES DE UNION</i>
	<b>VT18</b>	VITE M8X16 PER FUSTO PANCA	<i>SCREW M8X16 FOR BENCH FRAME</i>	<i>TORNILLO M8X16 POR BANCADA</i>
	<b>GP01</b> <b>GP01A</b> <b>GP01N</b>	GAMBA PER PANCA CROMATA GAMBA PER PANCA IN ALLUMINIO LUCIDA GAMBA PER PANCA NERA	<i>CHROMED LEG FOR BENCH</i> <i>EMBOSSSED GRAY VARNISHED LEG FOR BENCH</i> <i>EMBOSSSED BLACK VARNISHED LEG FOR BENCH</i>	<i>PATA POR BANCADA CROMADA</i> <i>PATA POR BANCADA ALUMINIO POLIDO</i> <i>PATA POR BANCADA ALUMINIO PINTADA NEGRA</i>
	<b>GP02</b> <b>GP02A</b>	GAMBA PER PANCA IN ALLUMINIO LUCIDA GAMBA PER PANCA IN ALLUMINIO VERNICIATA GRIGIA	<i>POLISHED BENCH LEG IN ALUMINIUM</i> <i>GREY VARNISHED BANCH LEG IN ALUMINIUM</i>	<i>PATA POR BANCADA EN ALUMINIO POLIDO</i> <i>PATA POR BANCADA EN ALUMINIO PINTADA GRIS</i>
	<b>D03</b> <b>D03A</b>	ADATTATORE NERO PER GP02 ADATTATORE GRIGIO PER GP02A	<i>BLACK ADAPTER FOR GP02</i> <i>GREY ADAPTER FOR GP02A</i>	<i>ADAPTATOR NEGRO PARA GP02</i> <i>ADAPTATOR GRIS PARA GP02A</i>
	<b>GP03N</b>	GAMBA PANCA IN ALLUMINIO FISSA VERNICIATA NERA	<i>BLACK VARNISHED BENCH FIX LEG IN ALUMINIUM</i>	<i>PATA PARA BANCADA FIJA EN ALUMINIO PINTADA NEGRA</i>
	<b>D04</b>	ADATTATORE NERO PER GP03N	<i>BLACK ADAPTER FOR GP03N</i>	<i>ADAPTATOR NEGRO PARA GP03N</i>
	<b>ST14</b>	STAFFA DI FISSAGGIO PER TAVOLINO PANCA	<i>FIXING BRACKET FOR BENCH TABLE</i>	<i>SOPORTE FIJADOR POR MESA BANCADA</i>
	<b>TRA01</b> <b>TRA02</b> <b>TRA03</b> <b>TRA04</b>	TRAVE TUBO RETTANG. 80X30X1020 2 POSTI NERA TRAVE TUBO RETTANG. 80X30X1530 3 POSTI NERA TRAVE TUBO RETTANG. 80X30X2040 4 POSTI NERA TRAVE TUBO RETTANG. 80X30X2550 5 POSTI NERA	<i>2 PLACE RECTANGULAR TUBE BEAM 80X30X1020</i> <i>2 ASIENTOS</i> <i>3 PLACE RECTANGULAR TUBE BEAM 80X30X1530</i> <i>3 ASIENTOS</i> <i>4 PLACE RECTANGULAR TUBE BEAM 80X30X2040</i> <i>4 ASIENTOS</i> <i>5 PLACE RECTANGULAR TUBE BEAM 80X30X2550</i> <i>5 ASIENTOS</i>	<i>VIGA TUBO RECTANGULAR 80X30X1020</i> <i>2 ASIENTOS</i> <i>VIGA TUBO RECTANGULAR 80X30X1530</i> <i>3 ASIENTOS</i> <i>VIGA TUBO RECTANGULAR 80X30X2040</i> <i>4 ASIENTOS</i> <i>VIGA TUBO RECTANGULAR 80X30X2550</i> <i>5 ASIENTOS</i>
	<b>G03C</b>	COLONNA ALZATA A GAS CROMATA	<i>CHROMED GAS LIFT</i>	<i>COLUMNA DE ALZADA A GAS CROMADA</i>
	<b>R35</b>	BASE IN ALLUMINIO Ø 630	<i>ALUMINIUM BASE Ø 630</i>	<i>BASE EN ALUMINIO Ø 630</i>
	<b>RT03</b>	RUOTA Ø 50 PERNO 11 NERA	<i>BLACK WHEEL Ø 50 STUD 11</i>	<i>RUEDA Ø 50 PIERNO Ø 11 NEGRA</i>
	<b>ST12</b>	STAFFA DI FISSAGGIO PER TELAIO PANCA	<i>FIXING BRACKET FOR BENCH FRAME</i>	<i>SOPORTE FIJADOR POR BANCADA</i>
	<b>TA01</b>	TAVOLO PER PANCA	<i>TABLE FOR BENCH</i>	<i>MESA POR BANCADA</i>
	<b>CARRELLO</b>	CARRELLO PORTA SEDIE	<i>TROLLEY FOR CHAIRS</i>	<i>CARRITO</i>
	<b>VT22</b>	VITE M6X25 PER BRACCIOLI SHELL	<i>SCREW M6X25 FOR SHELL ARMS</i>	<i>TORNILLO M6X25 POR BRAZOS SHELL</i>





31037 RAMON DI LORIA (TV) Italy  
Via Giorgione, 2 - z.i.  
Tel. + 39 0423 755 013 r.a.  
Fax + 39 0423 755 152

[www.cerantola.com](http://www.cerantola.com)  
[info@cerantola.com](mailto:info@cerantola.com)