

CATAS



SILLA VISITANTE, ESPERA, COMUNIDAD

Asiento/Respaldo:

- Monocasco polipropileno expuesto a vista de color espesor 6 mm


Estructuras:

- 4 patas tubo diam.19 mm espesor 1,5 mm
- 4 patas tubo diam.19 mm espesor 1,5 mm con ganchos unión soldados
- 4 patas tubo diam.16 mm espesor 2 mm
- patín cold roll diam.11
- taburete tubo diam.19 espesor 1,5 mm
- estructura giratoria
- para bancada
- tripie

Complementos principales:







Brazo en acero con cubre brazos en platico, paleta en PVC, gancho unión metálico extraíble, panel asiento para tapizar

VARIANTES PRINCIPALES

				
52 x 54 x 80 H. asiento: 45	52 x 56 x 81 H. asiento: 45	52 x 54 x 79 H. asiento: 45	55 x 56 x 109 H. asiento: 75	55 x 56 x 109 H. asiento: 75
Apilabilidad: 6 en piso 6 sobre carro transportador	Apilabilidad: 6 en piso 15 sobre carro transportador	Apilabilidad: 15 en piso 15 sobre carro transportador	Apilabilidad: 6 en piso 6 sobre carro transportador	Apilabilidad: 6 en piso 6 sobre carro transportador

		
70 x 70 x 79 H. asiento: 455	70 x 70 x 70 H. asiento: 42/53	2 plazas = 1020 x 40 x 80 3 plazas = 1600 x 40 x 80 4 plazas = 2040 x 40 x 80 5 plazas = 2550 x 40 x 80
No apilable	No apilable	No apilable

COLORES POLIPROPILENO:

					
BLANCO RAL 7003	ROJO RAL 3000	AGUACATE NCS S 2060-G90Y	AZUL NCS S 6030-R80B	GRIS NCS S 6005-Y20R	NEGRO RAL 9005

COLOR ESTRUCTURA:

		
BLANCO RAL 9003	GRIS RAL 7045	CROMO